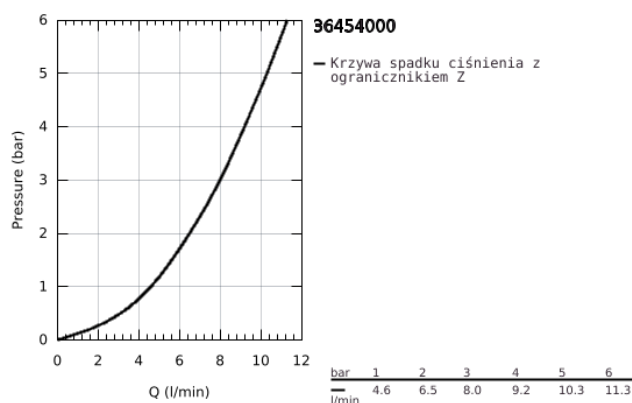
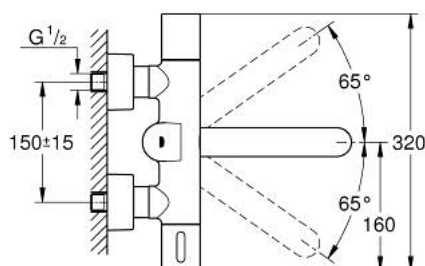


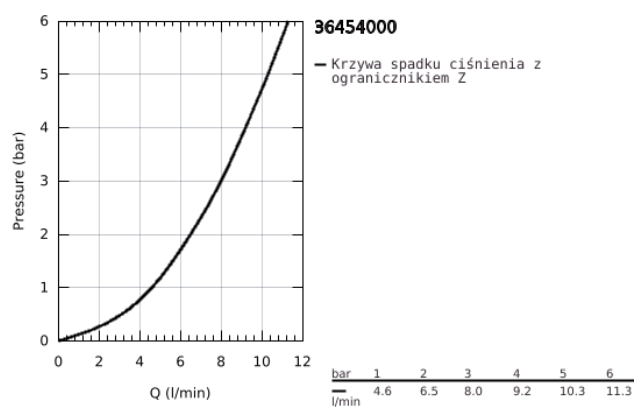
36 454 000 EUROSMART COSMOPOLITAN E SPECIAL ELEKTRONICZNA BATERIA UMYWALKOWA Z TERMOSTATEM



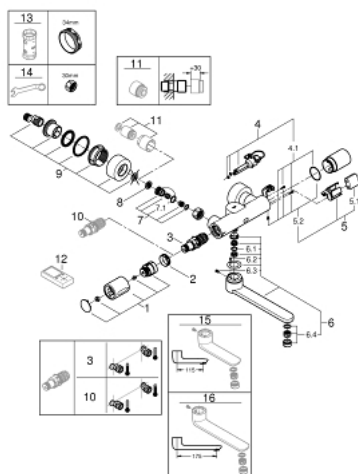
OPIS PRODUKTU

- Colour: chrom
- z czujnikiem podczerwieni do komunikacji dwukierunkowej do monitorowania, konfigurowania i celów serwisowych
- 6V bateria litowa, Typ CR-P2
- żywotność baterii: około 7 lat (150 załączeń/dzień)
- aktywacja ręczna, dezaktywacja automatyczna po opuszczeniu strefy detekcji (tryb detekcji ciała i dłoni)
- dwa dodatkowe tryby detekcji, które można regulować (ręka - ręka lub ciało - ciało)
- GROHE Long-Life trwała powłoka
- maksymalne natężenie przepływu (przy 3 barach): 8 l/min
- GROHE CoolTouch
- zawór zwrotny
- sitka do zanieczyszczeń
- GROHE SafetyPlus stała blokada temperatury
- pokrętko temperatury z blokadą bezpieczeństwa
- uchwyt z ogranicznikiem temperatury wykonany z metalu
- niezmieszana ciepła lub zimna woda w skrajnej pozycji uchwytu do testów na legionellę
- obrotowa wylewka 219 mm
- wysięg wylewki 287 mm
- ogranicznik obszaru obrotu 130°, ustalany na stałe
- zakryte przyłącza S
- samouszczelniające rozety
- wielostopniowy wskaźnik stanu baterii
- 7 programów wstępnych
- automatyczne spłukiwanie
- dezynfekcja termiczna
- tryb czyszczenia
- dodatkowe funkcje i precyzyjne ustawienia za pomocą pilota (36 407 001)
- znak CE
- I klasa głośności według normy DIN 4109

36 454 000 **EUROSMART COSMOPOLITAN E SPECIAL ELEKTRONICZNA BATERIA
UMYWALKOWA Z TERMOSTATEM**



36 454 000 EUROSMART COSMOPOLITAN E SPECIAL ELEKTRONICZNA BATERIA UMYWALKOWA Z TERMOSTATEM



ELEMENTY ZAMIENNE, kwietnia 2018 – now

- 1: Temperature control handle (Numer zamówienia 49124000)
 - 2: pierścień mocujący (Numer zamówienia 47743000)
 - 3: Głowica termostatyczna 1/2" (Numer zamówienia 47439000)
 - 4: zawór magnetyczny (Numer zamówienia 42424000)
 - 4.1: zestaw śrub (Numer zamówienia 42422000)
 - 5: Osłona baterii zasilającej z bateriami (Numer zamówienia 42425000)
 - 5.1: Bateria (Numer zamówienia 42886000)
 - 5.2: zestaw śrub (Numer zamówienia 42422000)
 - 6: Wylewka (Numer zamówienia 42423000)
 - 6.1: pierścień z osłoną (Numer zamówienia 0128500M)
 - 6.2: zestaw śrub (Numer zamówienia 46670000)
 - 6.3: Regulator strumienia (Numer zamówienia 13960000)
 - 7: Zawór zwrotny (Numer zamówienia 48277000)
 - 7.1: O-ring Ø17 x Ø2 (Numer zamówienia 0305500M)
 - 8: sitko do zanieczyszczeń (Numer zamówienia 0726400M)
 - 9: Przyłącze S (Numer zamówienia 12693000)
 - 10: GROHE TurboStat głowica 1/2" (Numer zamówienia 47175000)*
 - 11: zestaw przedłużeń, 30 mm (Numer zamówienia 46238000)*
 - 12: Pilot zdalnego sterowania (Numer zamówienia 36407001)*
 - 13: klucz nasadowy (Numer zamówienia 19332000)*
 - 14: klucz specjalny (Numer zamówienia 19377000)*
 - 15: Wylewka (Numer zamówienia 13378000)*
 - 16: Wylewka (Numer zamówienia 13380000)*
- Akcesoria opcjonalne