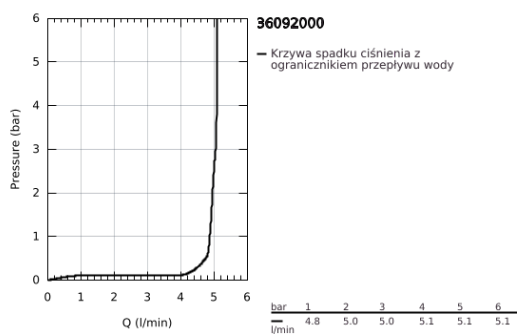
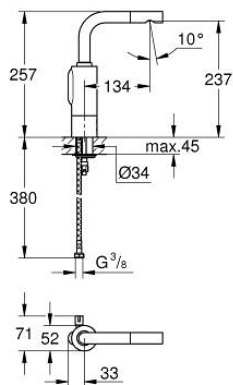


36 092 000 ESSENCE E UMYWALKOWA BATERIA ELEKTRONICZNA NA PODCZERWIŃ 1/2" Z MIESZACZEM I REGULOWANYM OGRANICZNIKIEM TEMPERATURY

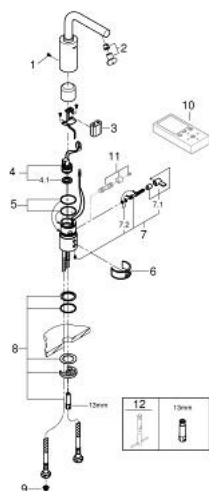


OPIS PRODUKTU

- Colour: chrom
- montaż jednootworowy
- 6V bateria litowa, Typ CR-P2
- GROHE Long-Life trwała powłoka
- GROHE Water Saving ogranicznik przepływu 5,0 l/min
- perlator
- zintegrowany elektrozawór
- giętkie węże przyłączeniowe
- sitka do zanieczyszczeń
- system szybkiego montażu
- wielostopniowy wskaźnik stanu baterii
- automatyczny wyłącznik bezpieczeństwa po 60 sek. (ustawienie fabryczne)
- dodatkowe funkcje i precyzyjne ustawienia za pomocą pilota (36 407 001)
- automatyczne spłukiwanie 1 lub 3 dni po ostatnim uruchomieniu
- opcja długotrwałego przepłukiwania w celu dezynfekcji termicznej: 3,5 min. lub 11 min.
- znak CE
- I klasa głośności według normy DIN 4109
- klasa bezpieczeństwa IP 59K



36 092 000 ESSENCE E UMYWALKOWA BATERIA ELEKTRONICZNA NA PODCZERWIŃ 1/2" Z MIESZACZEM I REGULOWANYM OGRANICZNIKIEM TEMPERATURY



ELEMENTY ZAMIENNE, czerwca 2016 – now

- 1: śruby (Numer zamówienia 4283100M)
- 2: Perlator (Numer zamówienia 13943000)
- 3: Bateria (Numer zamówienia 42886000)
- 4: zawór magnetyczny (Numer zamówienia 42229000)
- 4.1: sitko do zanieczyszczeń (Numer zamówienia 42798000)
- 5: pierścień O (Numer zamówienia 4283600M)
- 6: zaślepka (Numer zamówienia 42837000)
- 7: dźwignia (Numer zamówienia 42363000)
- 7.1: dźwignia mieszająca (Numer zamówienia 42364000)
- 7.2: pierścień O (Numer zamówienia 4284000M)
- 8: Zestaw mocujący (Numer zamówienia 42841000)
- 9: filtr (Numer zamówienia 4241300M)
- 10: Pilot zdalnego sterowania (Numer zamówienia 36407001)*
- 11: Zakryty mieszacz (Numer zamówienia 36209000)*
- 12: klucz nasadowy (Numer zamówienia 19017000)*

Akcesoria opcjonalne