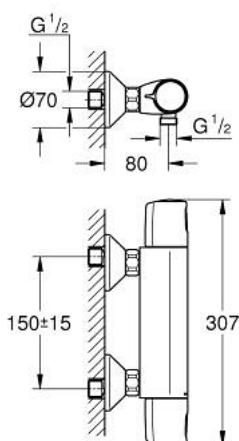
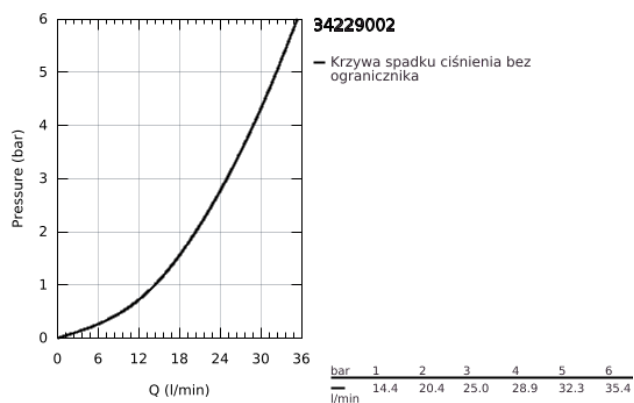


## 34 229 002 PRECISION TREND BATERIA PRYSZNICOWA Z TERMOSTATEM, DN 15

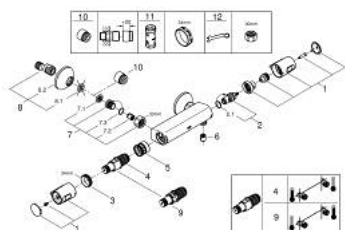


### OPIS PRODUKTU

- Colour: chrom
- naścienna
- GROHE CoolTouch nienagrzewający się korpus
- GROHE LongLife trwała powłoka
- GROHE TurboStat głowica termostatyczna
- GROHE MetalGrip ergonomiczne uchwyty
- GROHE SafeStop blokada na 38°C
- GROHE SafeStop Plus w zestawie opcjonalny ogranicznik temperatury 43°C
- GROHE EcoButton przycisk na pokrętle redukujący przepływ wody
- zintegrowane odcięcie wody mieszanej
- głowica ceramiczna 1/2", 180°
- wyjście prysznicza na dole 1/2"
- wbudowane zawory zwrotne
- sitka do zanieczyszczeń
- przyłącza S
- metalowa rozeta
- zabezpieczenie przed przepływem zwrotnym
- GROHE QuickSpanner dostępny tylko dla wariantów w kolorze chrom



## 34 229 002 PRECISION TREND BATERIA PRYSZNICOWA Z TERMOSTATEM, DN 15



### ELEMENTY ZAMIENNE, września 2014 – now

- 1: głowka dźwigni kompletna (Numer zamówienia 47992000)
  - 2: Głowica ceramiczna, DN 15 (Numer zamówienia 45346000)
  - 2.1: O-ring Ø18,2 x Ø1,7 (Numer zamówienia 0392400M)
  - 3: pierścień mocujący (Numer zamówienia 47743000)
  - 4: Głowica termostatyczna 1/2" (Numer zamówienia 47439000)
  - 5: Race (Numer zamówienia 47975000)
  - 6: Zawór zwrotny (Numer zamówienia 08565000)
  - 7: Zawór zwrotny (Numer zamówienia 47189000)
  - 7.1: sitko do zanieczyszczeń (Numer zamówienia 0726400M)
  - 7.2: Zawór zwrotny (Numer zamówienia 08565000)
  - 7.3: O-ring Ø17 x Ø2 (Numer zamówienia 0305500M)
  - 8: Przyłącze S (Numer zamówienia 12075000)
  - 8.1: uszczelka (Numer zamówienia 0138600M)
  - 8.2: Rozeta (Numer zamówienia 0221000M)
  - 9: GROHE TurboStat głowica 1/2" (Numer zamówienia 47175000)\*
  - 10: przedłużka 3/4", 20 mm (Numer zamówienia 0713000M)\*
  - 11: klucz nasadowy (Numer zamówienia 19332000)\*
  - 12: klucz specjalny (Numer zamówienia 19377000)\*
- Aksesoria opcjonalne