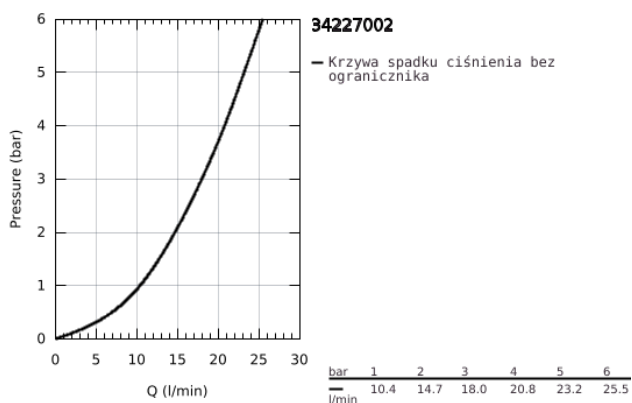
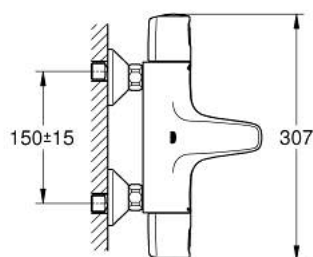


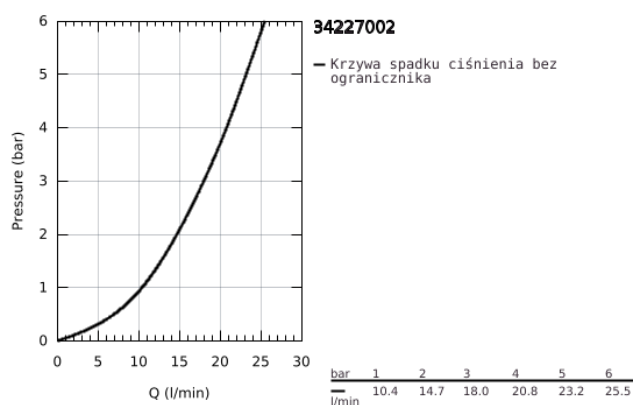
34 227 002 PRECISION TREND BATERIA WANNOWA Z TERMOSTATEM, DN 15



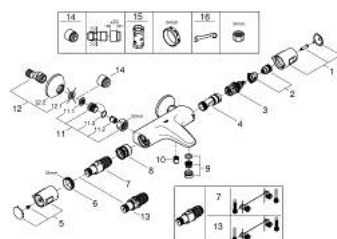
OPIS PRODUKTU

- Colour: chrom
- naścienna
- GROHE CoolTouch nienagrzewający się korpus
- GROHE Long-Life trwała powłoka
- GROHE TurboStat głowica termostaticzna
- GROHE MetalGrip ergonomiczne uchwyty
- GROHE SafeStop blokada na 38°C
- GROHE Water Saving mniejsze zużycie wody
- GROHE AquaDimmer Plus zawierający następujące funkcje:
 - regulacja strumienia przepływu
 - przycisk GROHE EcoButton (przycisk wspomagający redukcję przepływu wody)
 - przełącznik wanna/prysznic
 - zintegrowane odcięcie wody mieszanej
 - wyjście prysznica na dole 1/2"
 - perlator
 - wbudowane zawory zwrotne
 - przyłącza S
 - siatka do zanieczyszczeń
 - metalowa rozeta
 - zabezpieczenie przed przepływem zwrotnym
- GROHE QuickSpanner dostępny tylko dla wariantów w kolorze chrom

34 227 002 **PRECISION TREND BATERIA WANNOWA Z TERMOSTATEM, DN 15**



34 227 002 PRECISION TREND BATERIA WANNOWA Z TERMOSTATEM, DN 15



ELEMENTY ZAMIENNE, września 2014 – now

- 1: Pokrętło odcinające (Numer zamówienia 47991000)
- 2: ogranicznik (Numer zamówienia 47977000)
- 3: Wielofunkcyjny regulator przepływu (Numer zamówienia 12433000)
- 4: doprowadzenie wody (Numer zamówienia 47751000)
- 5: głowka dźwigni kompletna (Numer zamówienia 47992000)
- 6: pierścień mocujący (Numer zamówienia 47743000)
- 7: Głowica termostatyczna 1/2" (Numer zamówienia 47439000)
- 8: Race (Numer zamówienia 47975000)
- 9: Perlator (Numer zamówienia 13941000)
- 10: Zawór zwrotny (Numer zamówienia 08565000)
- 11: Zawór zwrotny (Numer zamówienia 47189000)
- 11.1: sitko do zanieczyszczeń (Numer zamówienia 0726400M)
- 11.2: Zawór zwrotny (Numer zamówienia 08565000)
- 11.3: O-ring Ø17 x Ø2 (Numer zamówienia 0305500M)
- 12: Przyłącze S (Numer zamówienia 12075000)
- 12.1: uszczelka (Numer zamówienia 0138600M)
- 12.2: Rozeta (Numer zamówienia 0221000M)
- 13: GROHE TurboStat głowica 1/2" (Numer zamówienia 47175000)*
- 14: przedłużka 3/4", 20 mm (Numer zamówienia 0713000M)*
- 15: klucz nasadowy (Numer zamówienia 19332000)*
- 16: klucz specjalny (Numer zamówienia 19377000)*

Akcesoria opcjonalne