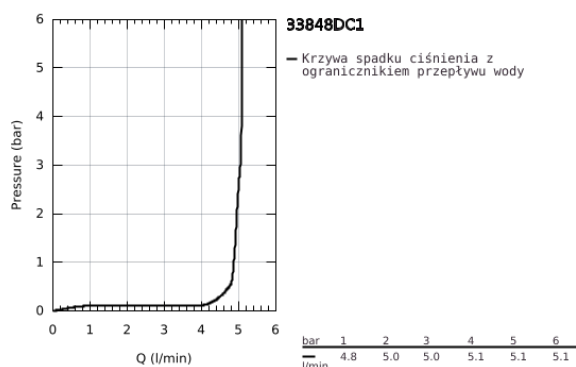
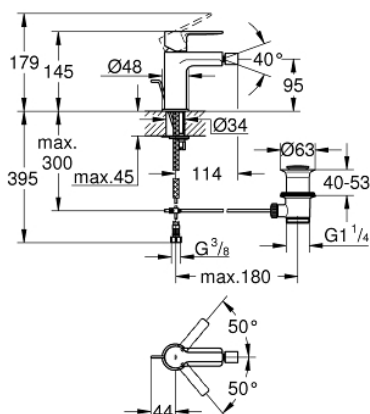


33 848 DC1 LINEARE BATERIA BIDETOWA, ROZMIAR S

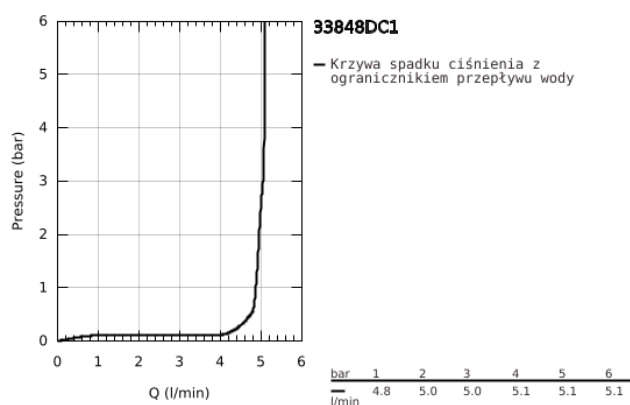


OPIS PRODUKTU

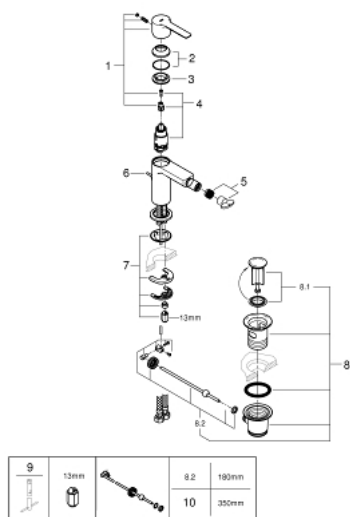
- Colour: stal nierdzewna
- montaż jednootworowy
- metalowa dźwignia
- GROHE SilkMove głowica ceramiczna 28 mm
- z ogranicznikiem temperatury
- GROHE Long-Life trwała powłoka
- GROHE Water Saving mniejsze zużycie wody
- maksymalne natężenie przepływu (przy 3 barach): 5 l/min
- GROHE FastFixation Plus system instalacyjny
- perlator z przegubem kulowym
- metalowy zestaw odpływowy z drążkiem pociągającym 1 1/4"
- giętkie węże przyłączeniowe
- min. rekomendowane ciśnienie 1,0 bar



33 848 DC1 LINEARE BATERIA BIDETOWA, ROZMIAR S



33 848 DC1 LINEARE BATERIA BIDETOWA, ROZMIAR S



ELEMENTY ZAMIENNE, września 2016 – now

- 1: Dźwignia (Numer zamówienia 46980DC0)
- 2: nakładka (Numer zamówienia 46581DC0)
- 3: pierścień mocujący (Numer zamówienia 07419000)
- 4: Głowica (Numer zamówienia 46580000)
- 5: Perlator (Numer zamówienia 13998000)
- 6: Drążek pociągany (Numer zamówienia 46739EN0)
- 7: Przeciwzłazce śrubowe (Numer zamówienia 46645000)
- 8: Zestaw odpływowy 1 1/4" (Numer zamówienia 28910DC0)
- 8.1: Korek (Numer zamówienia 07182DC0)
- 8.2: drążek mimośrodowy (Numer zamówienia 07052000)
- 9: klucz nasadowy (Numer zamówienia 19017000)*
- 10: drążek mimośrodowy (Numer zamówienia 07341000)*

Akcesoria opcjonalne