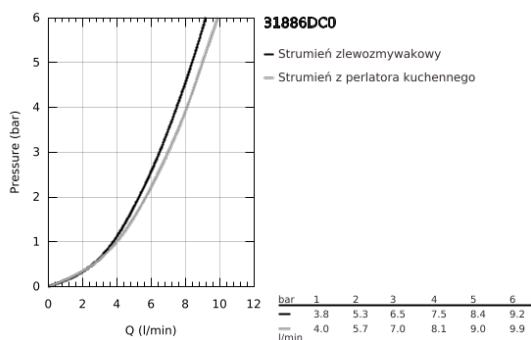
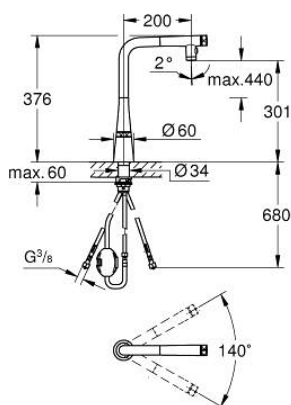


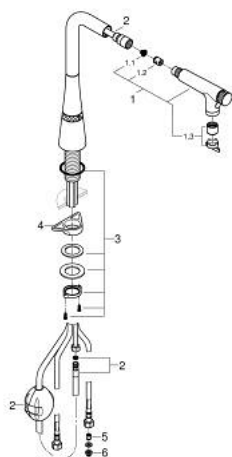
## 31 886 DC0 ZEDRA SMARTCONTROL BATERIA ZLEWOZMYWAKOWA Z FUNKCJĄ SMARTCONTROL



### OPIS PRODUKTU

- Colour: stal nierdzewna
- montaż jednootworowy
- GROHE Long-Life trwała powłoka
- wyciągana wylewka z dwoma rodzajami strumienia
- metalowa główka natrysku
- GROHE Magnetic Docking łatwe i precyzyjne dokowanie wyciąganej wylewki do pozycji wyjściowej
- przełącznik SmartControl, regulacja przepływu wody: od oszczędnego strumienia EcoJoy do pełnego przepływu
- regulacja temperatury wody za pomocą obracanego pierścienia na korpusie baterii
- obrotowa wylewka
- kąt obrotu 140°
- zabezpieczenie przed przepływem zwrotnym
- giętkie węże przyłączeniowe
- metalowy zestaw montażowy
- osobne kanały wodne - brak kontaktu wody z ołowiem i niklem
- maksymalne natężenie przepływu (przy 3 barach): 10 l/min

## 31 886 DC0 ZEDRA SMARTCONTROL BATERIA ZLEWOZMYWAKOWA Z FUNKCJĄ SMARTCONTROL



### ELEMENTY ZAMIENNE, lipca 2021 – now

- 1: prysznic zlewozmywakowy (Numer zamówienia 48600DC0)
- 1.1: sitko (Numer zamówienia 0676800M)
- 1.2: Zawór zwrotny (Numer zamówienia 08565000)
- 1.3: Regulator strumienia (Numer zamówienia 48275000)
- 2: Wąż prysznicowy (Numer zamówienia 48488000)
- 3: Zestaw mocowań (Numer zamówienia 48384000)
- 4: Płyta stabilizująca (Numer zamówienia 05334000)
- 5: Zawór zwrotny (Numer zamówienia 45881000)
- 6: sitko (Numer zamówienia 0676800M)