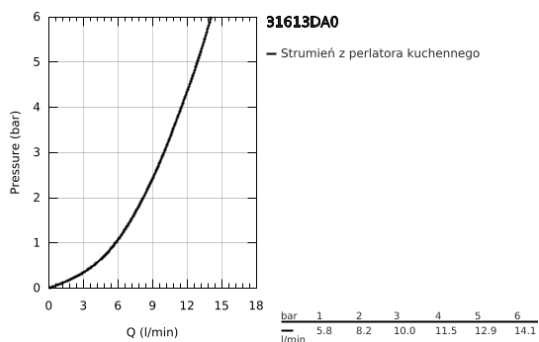
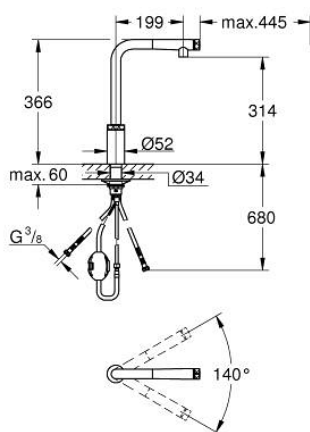
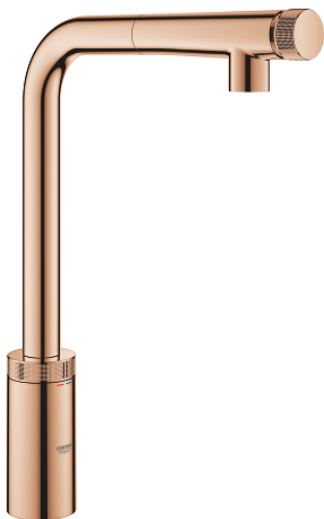


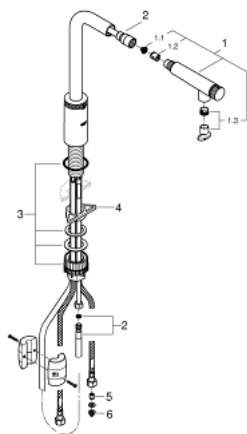
31 613 DA0 MINTA SMARTCONTROL BATERIA ZLEWOZMYWAKOWA Z FUNKCJĄ SMARTCONTROL



OPIS PRODUKTU

- Colour: warm sunset
- montaż jednootworowy
- GROHE Long-Life trwała powłoka
- wyciągana wylewka ze strumieniem laminarnym
- metalowa główka natrysku
- GROHE Magnetic Docking łatwe i precyzyjne dokowanie wyciąganej wylewki do pozycji wyjściowej
- przełącznik SmartControl, regulacja przepływu wody: od oszczędnego strumienia EcoJoy do pełnego przepływu
- regulacja temperatury wody za pomocą obracanego pierścienia na korpusie baterii
- obrotowa wylewka
- kąt obrotu 140°
- zabezpieczenie przed przepływem zwrotnym
- giętke węże przyłączeniowe
- metalowy zestaw montażowy
- osobne kanały wodne - brak kontaktu wody z ołowiem i niklem

31 613 DA0 MINTA SMARTCONTROL BATERIA ZLEWOZMYWAKOWA Z FUNKCJĄ SMARTCONTROL



ELEMENTY ZAMIENNE, lipca 2018 – października 2020

- 1: prysznic zlewozmywakowy (Numer zamówienia 48487DA0)
- 1.1: sitko (Numer zamówienia 0676800M)
- 1.2: Zawór zwrotny (Numer zamówienia 08565000)
- 1.3: zestaw do regulacji przepływu (Numer zamówienia 48470000)
- 2: Wąż prysznicowy (Numer zamówienia 48488000)
- 3: Zestaw montażowy (Numer zamówienia 48477000)
- 4: Płyta stabilizująca (Numer zamówienia 05334000)
- 5: Zawór zwrotny (Numer zamówienia 45881000)
- 6: sitko (Numer zamówienia 0676800M)