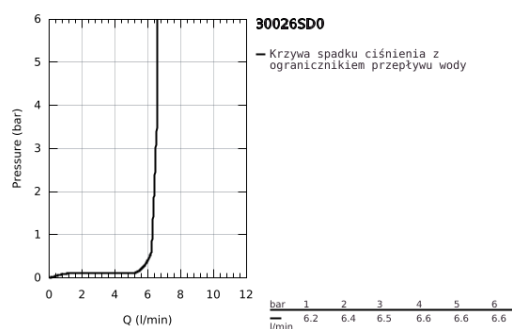
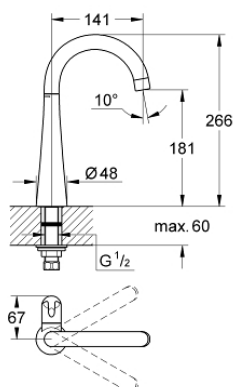


## 30 026 SD0 ZEDRA ZAWÓR SZTORCOWY 1/2"

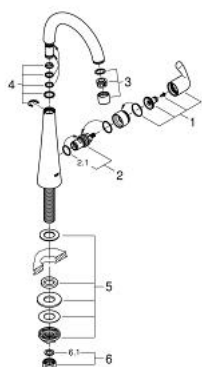


### OPIS PRODUKTU

- Colour: stal szlachetna
- montaż jednootworowy
- GROHE RealSteel produkt wykonany ze stali szlachetnej
- głowica ceramiczna
- perlator
- obrotowa wylewka
- kąt obrotu 360°
- wysięg 141 mm



## 30 026 SD0 ZEDRA ZAWÓR SZTORCOWY 1/2"



### ELEMENTY ZAMIENNE, kwietnia 2014 – now

- 1: Dźwignia (Numer zamówienia 48014DC0)
- 2: Głowica ceramiczna, DN 15 (Numer zamówienia 45882000)
- 2.1: O-ring Ø18,2 x Ø1,7 (Numer zamówienia 0392400M)
- 3: Perlator (Numer zamówienia 48251DC0)
- 4: mocowanie wylewki (Numer zamówienia 45399000)
- 5: Przeciwwzłazcze śrubowe (Numer zamówienia 45004000)
- 6: złączce śrubowe 1/2" (Numer zamówienia 1290100M)
- 6.1: uszczelka Ø18,5 x Ø12 x 2 (Numer zamówienia 0138900M)