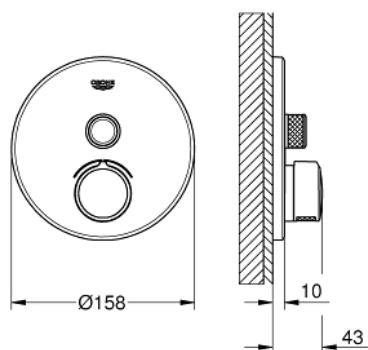
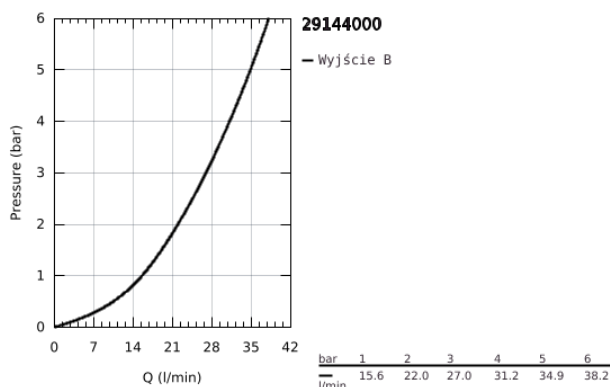


29 144 000 SMARTCONTROL BATERIA PODTYNKOWA DO OBSŁUGI JEDNEGO WYJŚCIA WODY

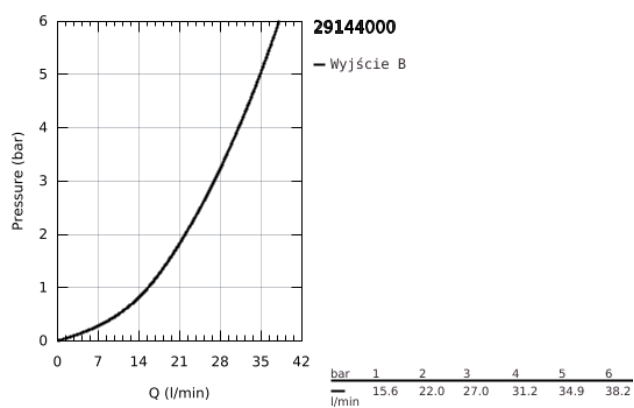


OPIS PRODUKTU

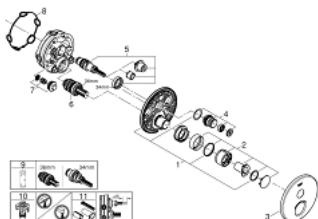
- Colour: chrom
- do montażu z elementem podtynkowym (zamawiany osobno):
- GROHE Rapido SmartBox uniwersalny element montażowy(35 600 000/35 604 000)
- metalowa rozeta ścienna z GROHE FastFixation (zakryte uszczelnienie rozety i mocowania trzpienia), regulacja 6°
- GROHE Long-Life trwała powłoka
- przełącznik SmartControl, regulacja przepływu wody: od oszczędnego strumienia GROHE Water Saving do pełnego przepływu Full Flow
- wymienne symbole: wanna, prysznic, deszczownica, dysze
- głowica mieszaczowa
- element montażowy zamawiany osobno
- wydajność przepływu:wyjście: B = 27 l/min, wyjście: C = 27 l/min



29 144 000 SMARTCONTROL BATERIA PODTYNKOWA DO OBSŁUGI JEDNEGO WYJŚCIA WODY



29 144 000 SMARTCONTROL BATERIA PODTYNKOWA DO OBSŁUGI JEDNEGO WYJŚCIA WODY



ELEMENTY ZAMIENNE, czerwca 2018 – now

- 1: płyta montażowa (Numer zamówienia 48362000)
 - 2: głowka dźwigni kompletna (Numer zamówienia 46990000)
 - 3: Rozeta (Numer zamówienia 46991000)
 - 4: uruchamianie przyciskiem (Numer zamówienia 48361000)
 - 5: Głowica (Numer zamówienia 48359000)
 - 5.1: trzpień (Numer zamówienia 49088000)
 - 6: Głowica (Numer zamówienia 46989000)
 - 7: Zawór zwrotny (Numer zamówienia 49085000)
 - 8: uszczelka (Numer zamówienia 48360000)
 - 9: Głowica (Numer zamówienia 48359000)*
 - 10: Zawór serwisowy (Numer zamówienia 1405300M)*
 - 11: Uniwersalny zestaw przedłużeń, 25 mm (Numer zamówienia 14048000)*
- Akcesoria opcjonalne