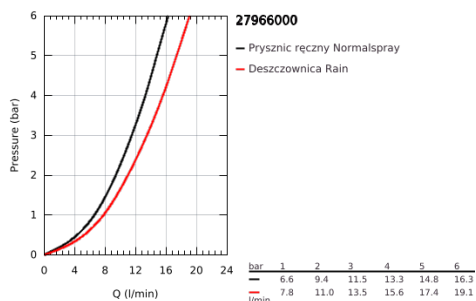
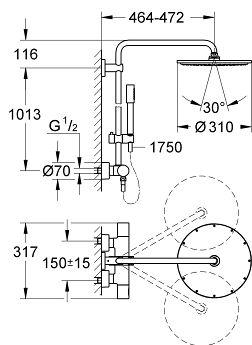


27 966 000 RAINSHOWER SYSTEM 310 SYSTEM PRYSZNICOWY Z TERMOSTATEM DO MONTAŻU ŚCIENNEGO

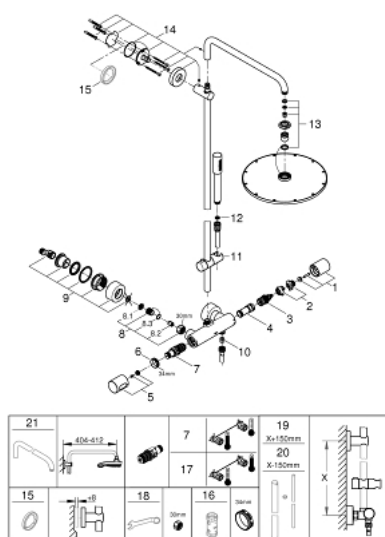


OPIS PRODUKTU

- Colour: chrom
- elementy składowe:
 - poziome obrotowe ramię 450 mm
 - termostat natynkowy z funkcją Aquadimmer
 - przełącznik: deszczownica/ prysznic ręczny
 - deszczownica Rainshower Cosmopolitan 310
- materiał: metal
- z przegubem kulowym
- kąt obrotu $\pm 15^\circ$
- metal stick hand shower
- regulowany uchwyt prysznicowy
- Silverflex wąż prysznicowy 1750 mm
- GROHE TurboStat głowica termostatywna
- GROHE SafeStop blokada na 38°C
- GROHE SafeStop Plus w zestawie opcjonalny ogranicznik temperatury 43°C
- GROHE CoolTouch brak ryzyka oparzeń o gorące powierzchnie
- GROHE DreamSpray perfekcyjny natrysk
- GROHE LongLife trwała powłoka
- GROHE SpeedClean system przeciw osadom wapiennym
- przystosowany do podgrzewaczy przepływowych o mocy min. 18 kW
- min. przepływ 7 l/min.



27 966 000 RAINSHOWER SYSTEM 310 SYSTEM PRYSZNICOWY Z TERMOSTATEM DO MONTAŻU ŚCIENNEGO



ELEMENTY ZAMIENNE, kwietnia 2017 – now

- 1: Aquadimmer handle (Numer zamówienia 47804000)
 - 2: ogranicznik (Numer zamówienia 47723000)
 - 3: Wielofunkcyjny regulator przepływu (Numer zamówienia 47364000)
 - 4: doprowadzenie wody (Numer zamówienia 47887000)
 - 5: pokrętło ze skalą (Numer zamówienia 47811000)
 - 6: pierścień mocujący (Numer zamówienia 47743000)
 - 7: Głowica termostatyczna 1/2" (Numer zamówienia 47439000)
 - 8: Zawór zwrotny (Numer zamówienia 47189000)
 - 8.1: sitko do zanieczyszczeń (Numer zamówienia 0726400M)
 - 8.2: Zawór zwrotny (Numer zamówienia 08565000)
 - 8.3: O-ring Ø17 x Ø2 (Numer zamówienia 0305500M)
 - 9: Przyłącze S (Numer zamówienia 12693000)
 - 10: Zawór zwrotny (Numer zamówienia 08565000)
 - 11: Ślizgacz (Numer zamówienia 12140000)
 - 12: sitko (Numer zamówienia 0700200M)
 - 13: zestaw części zamiennych (Numer zamówienia 45933000)
 - 14: mocowanie drążka prysznicowego (Numer zamówienia 48279000)
 - 15: Podkładka wyrównująca (Numer zamówienia 27180000)*
 - 16: klucz nasadowy (Numer zamówienia 19332000)*
 - 17: GROHE TurboStat głowica 1/2" (Numer zamówienia 47175000)*
 - 18: klucz specjalny (Numer zamówienia 19377000)*
 - 19: Rura do przebrojenia systemu prysznicowego (Numer zamówienia 48053000)*
 - 20: Rura do przebrojenia systemu prysznicowego (Numer zamówienia 48054000)*
 - 21: Ramię prysznicza do systemów prysznicowych (Numer zamówienia 14047000)*
- Aksesoria opcjonalne