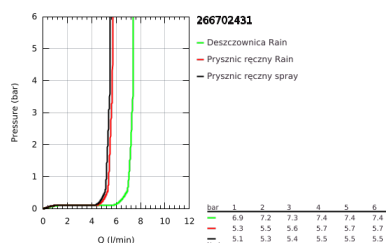
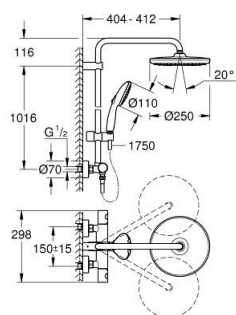



26 670 243 1 TEMPESTA SYSTEMY PRYSZNICOWE SYSTEM PRYSZNICOWY Z TERMOSTATEM DO MONTAŻU ŚCIENNEGO



OPIS PRODUKTU (1/2)

- Colour: matte black
- elementy składowe:
 - poziome obrotowe ramię 390 mm
 - termostat natynkowy z funkcją Aquadimmer
 - przełącznik: deszczownica/ prysznic ręczny
 - deszczownica Tempesta 250
 - rodzaj strumienia:
 - strumień Rain
 - deszczownica z czarną tarczą
 - z przegubem kulowym
 - kąt obrotu $\pm 10^\circ$
 - słuchawka prysznicowa Tempesta 110
- 2 rodzaje strumienia
 - Rain, Jet
- regulowany uchwyt prysznica
- wąż prysznicowy 1750 mm 1/2" x 1/2" (28 388)
- maksymalne natężenie przepływu (przy 3 barach): 7,3 l/min
- GROHE Water Saving mniejsze zużycie wody
- GROHE TurboStat głowica termostaticzna
- GROHE SafeStop blokada na 38°C
- GROHE SafeStop Plus w zestawie opcjonalny ogranicznik temperatury 43°C
- GROHE SmartSwitch intuicyjny i łatwy przełącznik ułatwia wybór preferowanego strumienia wody
- GROHE DreamSpray perfekcyjny natrysk
- ShockProof silikonowy pierścień chroniący słuchawkę w razie upadku
- SpeedClean system przeciw osadom wapiennym
- wewnętrzny kanał wodny
- TwistStop system zapobiegający skręcaniu węża prysznicowego
- przystosowany do podgrzewaczy przepływowych o mocy min. 18 kW
- minimalny przepływ 5 l/min
- wyposażenie opcjonalne: GROHE EasyReach półka (26 362 LN0); zamawiana osobno

Pure Freude
an Wasser



26 670 243 1 TEMPESTA SYSTEMY PRYSZNICOWE SYSTEM PRYSZNICOWY Z TERMOSTATEM DO MONTAŻU ŚCIENNEGO

OPIS PRODUKTU (2/2)

- Wariant produktu: Professional

26 670 243 1 TEMPESTA SYSTEMY PRYSZNICOWE SYSTEM PRYSZNICOWY Z TERMOSTATEM DO MONTAŻU ŚCIENNEGO



ELEMENTY ZAMIENNE, lutego 2023 – now

- 1: pokrętło metalowe Costa 1/2" (Numer zamówienia 479842430)
- 1.1: nakładka (Numer zamówienia 64585243M)
- 2: pierścień mocujący (Numer zamówienia 47743000)
- 3: Głowica termostatyczna 1/2" (Numer zamówienia 47439000)
- 4: tłumik (Numer zamówienia 47398000)
- 5: doprowadzenie wody (Numer zamówienia 47751000)
- 6: Wielofunkcyjny regulator przepływu (Numer zamówienia 12433000)
- 7: Zawór zwrotny (Numer zamówienia 471892430)
- 7.1: sitko do zanieczyszczeń (Numer zamówienia 0726400M)
- 7.2: Zawór zwrotny (Numer zamówienia 08565000)
- 7.3: O-ring Ø17 x Ø2 (Numer zamówienia 0305500M)
- 8: Przyłącze S (Numer zamówienia 126622430)
- 9: Zawór zwrotny (Numer zamówienia 08565000)
- 10: Ślizgacz (Numer zamówienia 486092430)
- 11: sitko (Numer zamówienia 0700200M)
- 12: uszczelka Ø18,5 x Ø12 x 2 (Numer zamówienia 0138900M)
- 13: sitko (Numer zamówienia 48007000)
- 14: mocowanie drążka prysznicowego (Numer zamówienia 48423000)
- 15: klucz nasadowy (Numer zamówienia 19332000)*
- 16: GROHE TurboStat głowica 1/2" (Numer zamówienia 47175000)*
- 17: klucz specjalny (Numer zamówienia 19377000)*

Akcesoria opcjonalne