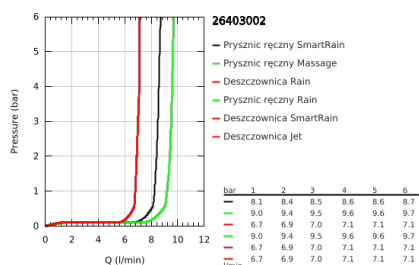
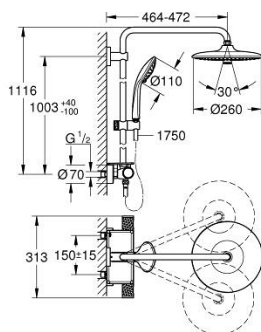


26 403 002 VITALIO JOY SYSTEM 260 SYSTEM PRYSZNICOWY Z TERMOSTATEM DO MONTAŻU ŚCIENNEGO



OPIS PRODUKTU (1/2)

- Colour: chrom
- elementy składowe:
 - poziome obrotowe ramię 450 mm
- Precision termostat natynkowy z funkcją Aquadimmer
- przełącznik: deszczownica/ prysznic ręczny
- deszczownica Vitalio Joy 260 (26 462)
- 3 rodzaje strumienia:
 - Rain, SmartRain, Jet
- flow rate Rain (at 3 bar): 13.5 l/min
- z przegubem kulowym
- kąt obrotu $\pm 15^\circ$
- prysznic ręczny Vitalio Joy 110 Massage (27 319)
- 3 rodzaje strumienia:
 - Rain, Massage, SmartRain
- maksymalne natężenie przepływu (przy 3 barach): 9,5 l/min
- regulowany uchwyt prysznica
- wąż prysznicowy VitalioFlex Silver 1.750 mm, $\frac{1}{2}$ " x $\frac{1}{2}$ " (27 506 000)
- półka GROHE EasyReach
- GROHE TurboStat głowica termostaticzna
- GROHE Water Saving mniejsze zużycie wody
- GROHE SafeStop blokada na 38°C
- GROHE SafeStop Plus w zestawie opcjonalny ogranicznik temperatury 43°C
- GROHE CoolTouch brak ryzyka oparzeń o gorące powierzchnie
- GROHE ProGrip uchwyty z radełkowaną strukturą
- GROHE DreamSpray perfekcyjny natrysk
- GROHE Long-Life trwała powłoka
- GROHE SprayDimmer (bezstopniowa redukcja przepływu)
- GROHE FastFixation regulowane górne mocowanie
- wewnętrzny kanał wodny
- SpeedClean system przeciw osadom wapiennym
- TwistStop system zapobiegający skręcaniu węża prysznicowego
- przystosowany do podgrzewaczy przepływowych o mocy min. 18 kW

Pure Freude
an Wasser

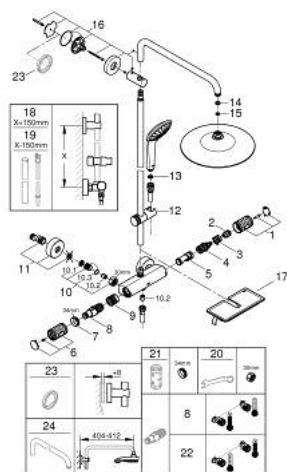


26 403 002 VITALIO JOY SYSTEM 260 SYSTEM PRYSZNICOWY Z TERMOSTATEM DO MONTAŻU ŚCIENNEGO

OPIS PRODUKTU (2/2)

- min. przepływ 7 l/min.
- GROHE QuickSpanner dostępny tylko dla wariantów w kolorze chrom
- Wariant produktu: Consumer

26 403 002 VITALIO JOY SYSTEM 260 SYSTEM PRYSZNICOWY Z TERMOSTATEM DO MONTAŻU ŚCIENNEGO



ELEMENTY ZAMIENNE, stycznia 2020 – now

- 1: Pokrętło odcinające (Numer zamówienia 49162000)
- 2: Pierścień oporowy (Numer zamówienia 47986000)
- 3: Pierścień oporowy (Numer zamówienia 47965000)
- 4: Wielofunkcyjny regulator przepływu (Numer zamówienia 47364000)
- 5: doprowadzenie wody (Numer zamówienia 47887000)
- 6: Pokrętło odcinające (Numer zamówienia 49160000)
- 7: pierścień mocujący (Numer zamówienia 47743000)
- 8: Głowica termostatyczna 1/2" (Numer zamówienia 47439000)
- 9: Race (Numer zamówienia 47975000)
- 10: Zawór zwrotny (Numer zamówienia 47189000)
- 10.1: sitko do zanieczyszczeń (Numer zamówienia 0726400M)
- 10.2: Zawór zwrotny (Numer zamówienia 08565000)
- 10.3: O-ring Ø17 x Ø2 (Numer zamówienia 0305500M)
- 11: Przyłącze S (Numer zamówienia 12662000)
- 12: Ślizgacz (Numer zamówienia 48424000)
- 13: sitko (Numer zamówienia 0700200M)
- 14: uszczelka Ø18,5 x Ø12 x 2 (Numer zamówienia 0138900M)
- 15: sitko (Numer zamówienia 48007000)
- 16: mocowanie drążka prysznicowego (Numer zamówienia 48279000)
- 17: Półka GROHE EasyReach (Numer zamówienia 26362LN1)
- 18: Rura do przebrojenia systemu prysznicowego (Numer zamówienia 48514000)*
- 19: Rura do przebrojenia systemu prysznicowego (Numer zamówienia 48515000)*
- 20: klucz specjalny (Numer zamówienia 19377000)*
- 21: klucz nasadowy (Numer zamówienia 19332000)*
- 22: GROHE TurboStat głowica 1/2" (Numer zamówienia 47175000)*
- 23: Podkładka wyrównująca (Numer zamówienia 27180000)*
- 24: Ramię prysznica do systemów prysznicowych (Numer zamówienia 14047000)*

Akcesoria opcjonalne