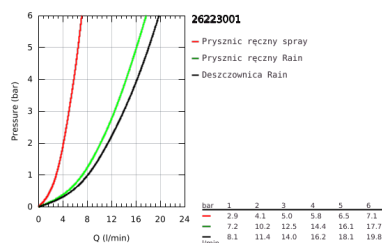
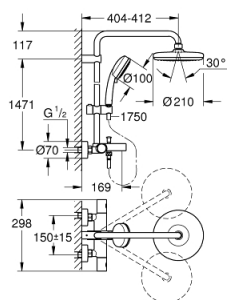



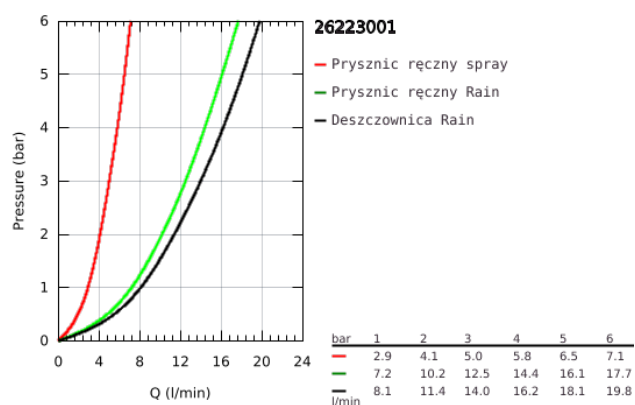
## 26 223 001 TEMPESTA COSMOPOLITAN SYSTEM 210 SYSTEM WANNOWO-PRYSZNICOWY Z TERMOSTATEM DO MONTAŻU ŚCIENNEGO



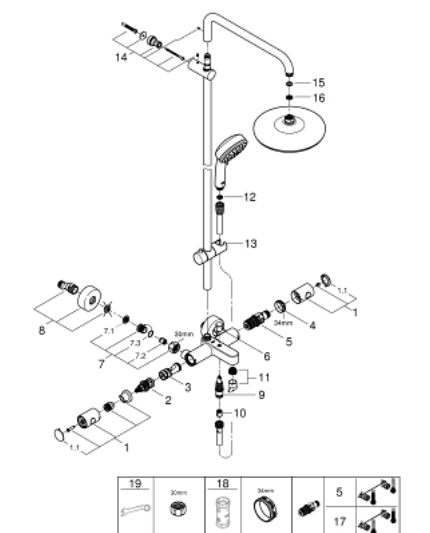
### OPIS PRODUKTU

- Colour: chrom
- elementy składowe:
  - poziome obrotowe ramię 390 mm
  - termostat Grohtherm 1000 Cosmopolitan z Aquadimmerem
  - przełącznik: deszczownica/ prysznic ręczny
  - deszczownica Tempesta 210 (26 408 000)
  - rodzaj strumienia: Rain
  - z przegubem kulowym
  - kąt obrotu  $\pm 15^\circ$
  - wylewka wannowa
  - oddzielny przełącznik do słuchawki prysznicowej
  - prysznic ręczny Tempesta Cosmopolitan 100 (27 571)
- 2 rodzaje strumienia
  - Rain, Jet
- regulowany uchwyt prysznicowy
- wąż prysznicowy RotaFlex TwistStop 1750 mm (28 410 001)
- GROHE TurboStat głowica termostaticzna
- GROHE SafeStop blokada na  $38^\circ\text{C}$
- GROHE SafeStop Plus w zestawie opcjonalny ogranicznik temperatury  $43^\circ\text{C}$
- GROHE DreamSpray perfekcyjny natrysk
- GROHE Long-Life trwała powłoka
- SpeedClean system przeciw osadom wapiennym
- wewnętrzny kanał wodny
- TwistStop system zapobiegający skręcaniu węża prysznicowego
- przystosowany do podgrzewaczy przepływowych o mocy min. 18 kW
- min. przepływ 7 l/min.

## 26 223 001 TEMPESTA COSMOPOLITAN SYSTEM 210 SYSTEM WANNOWO- PRYSZNICOWY Z TERMOSTATEM DO MONTAŻU ŚCIENNEGO



## 26 223 001 TEMPESTA COSMOPOLITAN SYSTEM 210 SYSTEM WANNOWO-PRYSZNICOWY Z TERMOSTATEM DO MONTAŻU ŚCIENNEGO



### ELEMENTY ZAMIENNE, kwietnia 2018 – now

- 1: pokrętło metalowe Costa 1/2" (Numer zamówienia 47984000)
  - 1.1: nakładka (Numer zamówienia 6458500M)
  - 2: Wielofunkcyjny regulator przepływu (Numer zamówienia 47364000)
  - 3: doprowadzenie wody (Numer zamówienia 47887000)
  - 4: pierścień mocujący (Numer zamówienia 47743000)
  - 5: Głowica termostatyczna 1/2" (Numer zamówienia 47439000)
  - 6: przycisk przełącznika (Numer zamówienia 65648000)
  - 7: Zawór zwrotny (Numer zamówienia 47189000)
  - 7.1: sitko do zanieczyszczeń (Numer zamówienia 0726400M)
  - 7.2: Zawór zwrotny (Numer zamówienia 08565000)
  - 7.3: O-ring Ø17 x Ø2 (Numer zamówienia 0305500M)
  - 8: Przyłącze S (Numer zamówienia 12662000)
  - 9: Przełącznik (Numer zamówienia 65655000)
  - 10: Zawór zwrotny (Numer zamówienia 08565000)
  - 11: Perlator (Numer zamówienia 13926000)
  - 12: sitko (Numer zamówienia 0700200M)
  - 13: Ślizgacz (Numer zamówienia 12140000)
  - 14: mocowanie drążka prysznicowego (Numer zamówienia 48423000)
  - 15: uszczelka Ø18,5 x Ø12 x 2 (Numer zamówienia 0138900M)
  - 16: sitko (Numer zamówienia 48007000)
  - 17: GROHE TurboStat głowica 1/2" (Numer zamówienia 47175000)\*
  - 18: klucz nasadowy (Numer zamówienia 19332000)\*
  - 19: klucz specjalny (Numer zamówienia 19377000)\*
- Akcesoria opcjonalne