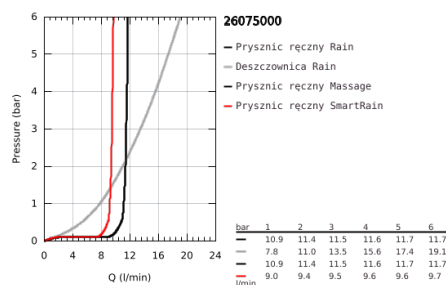


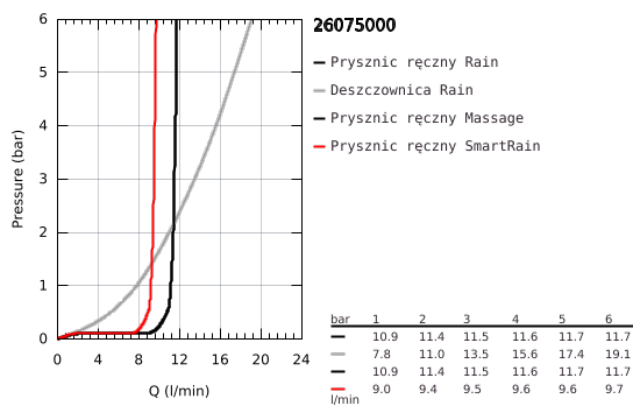
26 075 000 EUPHORIA SYSTEM 310 SYSTEM PRYSZNICOWY Z TERMOSTATEM DO MONTAŻU ŚCIENNEGO



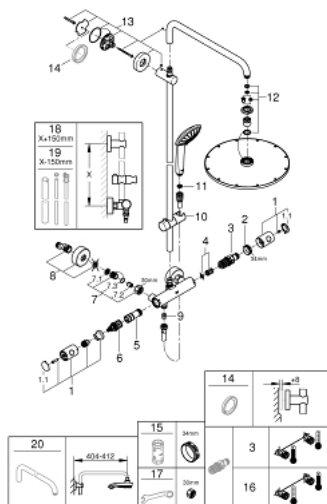
OPIS PRODUKTU

- Colour: chrom
- elementy składowe:
- poziome obrotowe ramię 450 mm
- termostat natynkowy z funkcją Aquadimmer
- przełącznik: deszczownica/ prysznic ręczny
- Rainshower Cosmopolitan 310 metalowa deszczownica (27 477 000)
- rodzaj strumienia: Rain
- z przegubem kulowym
- kąt obrotu $\pm 15^\circ$
- prysznic ręczny Euphoria 110 Massage (27 221)
- regulowany uchwyt prysznica
- Silverflex wąż prysznicowy 1750 mm (28 388)
- GROHE TurboStat głowica termostatyczna
- GROHE SafeStop blokada na 38°C
- GROHE SafeStop Plus w zestawie opcjonalny ogranicznik temperatury 43°C
- GROHE DreamSpray perfekcyjny natrysk
- GROHE Long-Life trwała powłoka
- wewnętrzny kanał wodny
- SpeedClean system przeciw osadom wapiennym
- TwistStop system zapobiegający skręcaniu węża prysznicowego
- GROHE MetalGrip ergonomiczne uchwyty
- przystosowany do podgrzewaczy przepływowych o mocy min. 18 kW
- min. przepływ 7 l/min.
- wyposażenie opcjonalne: GROHE EasyReach półka (26 362 LN0);
zamawiana osobno

26 075 000 EUPHORIA SYSTEM 310 SYSTEM PRYSZNICOWY Z TERMOSTATEM DO MONTAŻU ŚCIENNEGO



26 075 000 EUPHORIA SYSTEM 310 SYSTEM PRYSZNICOWY Z TERMOSTATEM DO MONTAŻU ŚCIENNEGO



ELEMENTY ZAMIENNE, grudnia 2017 – now

- 1: pokrętło metalowe Costa 1/2" (Numer zamówienia 47984000)
 - 1.1: nakładka (Numer zamówienia 6458500M)
 - 2: pierścień mocujący (Numer zamówienia 47743000)
 - 3: Głowica termostatyczna 1/2" (Numer zamówienia 47439000)
 - 4: tłumik (Numer zamówienia 47398000)
 - 5: doprowadzenie wody (Numer zamówienia 47751000)
 - 6: Wielofunkcyjny regulator przepływu (Numer zamówienia 12433000)
 - 7: Zawór zwrotny (Numer zamówienia 47189000)
 - 7.1: sitko do zanieczyszczeń (Numer zamówienia 0726400M)
 - 7.2: Zawór zwrotny (Numer zamówienia 08565000)
 - 7.3: O-ring Ø17 x Ø2 (Numer zamówienia 0305500M)
 - 8: Przyłącze S (Numer zamówienia 12662000)
 - 9: Zawór zwrotny (Numer zamówienia 08565000)
 - 10: Ślizgacz (Numer zamówienia 12140000)
 - 11: sitko (Numer zamówienia 0700200M)
 - 12: zestaw części zamiennych (Numer zamówienia 45933000)
 - 13: mocowanie drążka prysznicowego (Numer zamówienia 48279000)
 - 14: Podkładka wyrównująca (Numer zamówienia 27180000)*
 - 15: klucz nasadowy (Numer zamówienia 19332000)*
 - 16: GROHE TurboStat głowica 1/2" (Numer zamówienia 47175000)*
 - 17: klucz specjalny (Numer zamówienia 19377000)*
 - 18: Rura do przebrojenia systemu prysznicowego (Numer zamówienia 48053 000)*
 - 19: Rura do przebrojenia systemu prysznicowego (Numer zamówienia 48054 000)*
 - 20: Ramię prysznica do systemów prysznicowych (Numer zamówienia 140470 00)*
- Akcesoria opcjonalne