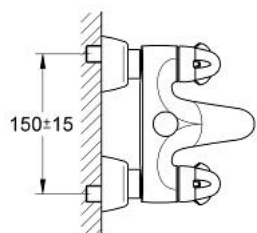
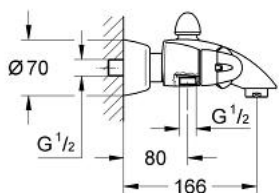


25 561 000 TALIA WOLNOSTOJĄCA BATERIA WANNOWA

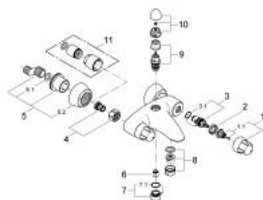


OPIS PRODUKTU

- Colour: chrom
- naścienna
- głowice ceramiczne 1/2", 180°
- przełącznik: wanna/prysznic
- zintegrowany zawór zwrotny
- perlator
- przyłącza S
- GROHE Long-Life trwała powłoka



25 561 000 TALIA WOLNOSTOJĄCA BATERIA WANNOWA



ELEMENTY ZAMIENNE, lipca 2007 – now

- 1: główka dźwigni kompletna (Numer zamówienia 453571P0)
 - 1.1: mocowanie pokrętła (Numer zamówienia 45186000)
 - 1.1.1: O-ring Ø18,2 x Ø1,7 (Numer zamówienia 0392400M)
 - 2: pierścień oporowy (Numer zamówienia 03070000)
 - 3: Głowica ceramiczna, DN 15 (Numer zamówienia 45346000)
 - 3.1: O-ring Ø18,2 x Ø1,7 (Numer zamówienia 0392400M)
 - 4: złącze śrubowe przyłącza (Numer zamówienia 45582000)
 - 5: Przyłącze S (Numer zamówienia 12058000)
 - 5.1: uszczelka (Numer zamówienia 0138600M)
 - 5.2: Covering escutcheon (Numer zamówienia 45545000)
 - 6: Zawór zwrotny (Numer zamówienia 08565000)
 - 7: złączka wyjściowa (Numer zamówienia 45546000)
 - 7.1: O-ring Ø21 x Ø2 (Numer zamówienia 0599900M)
 - 8: Perlator (Numer zamówienia 13927000)
 - 9: Przełącznik (Numer zamówienia 08915000)
 - 10: przycisk przełącznika (Numer zamówienia 45547000)
 - 11: zestaw przedłużeń, 30 mm (Numer zamówienia 46238000)*
- Akcesoria opcjonalne