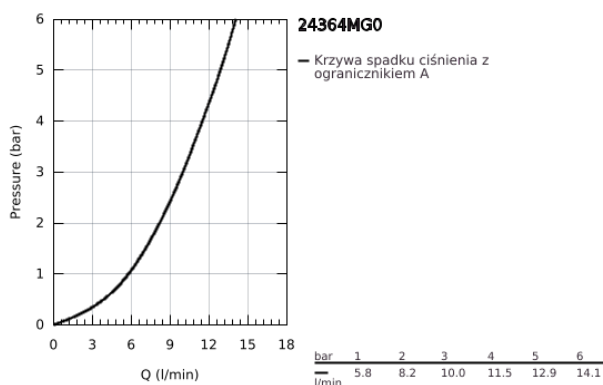
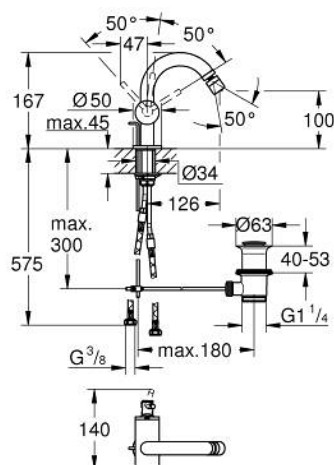


## 24 364 MG0 ATRIO BATERIA BIDETOWA 1/2"

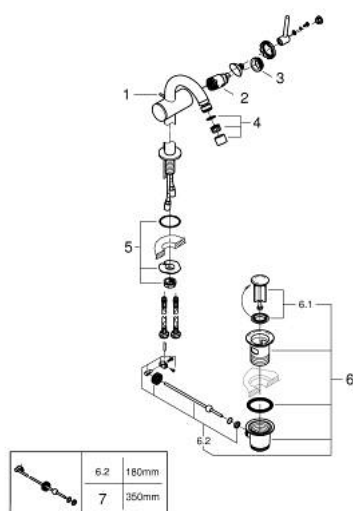


### OPIS PRODUKTU

- Colour: satin graphite
- montaż jednootworowy
- GROHE SilkMove głowica ceramiczna 28 mm
- z ogranicznikiem temperatury
- GROHE Long-Life trwała powłoka
- system szybkiego montażu
- perlator z przegubem kulowym
- metalowy zestaw odpływowy z drążkiem pociągany 1 1/4"
- giętkie węże przyłączeniowe



## 24 364 MG0 ATRIO BATERIA BIDETOWA 1/2"



### ELEMENTY ZAMIENNE, października 2022 – now

- 1: Drążek pociągany (Numer zamówienia 65196MG0)
  - 2: Głowica (Numer zamówienia 46963000)
  - 3: pierścień mocujący (Numer zamówienia 07419000)
  - 4: flow control (Numer zamówienia 06574MG0)
  - 5: Zestaw mocowań (Numer zamówienia 48409000)
  - 6: Zestaw odpływowy 1 1/4" (Numer zamówienia 28910MG0)
  - 6.1: Korek (Numer zamówienia 07182MG0)
  - 6.2: drążek mimośrodowy (Numer zamówienia 07052000)
  - 7: drążek mimośrodowy (Numer zamówienia 07341000)\*
- Aksesoria opcjonalne