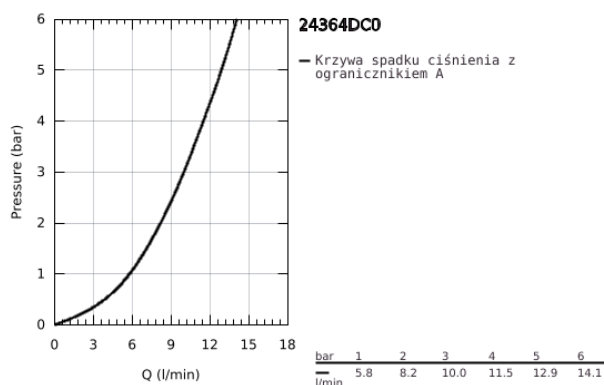
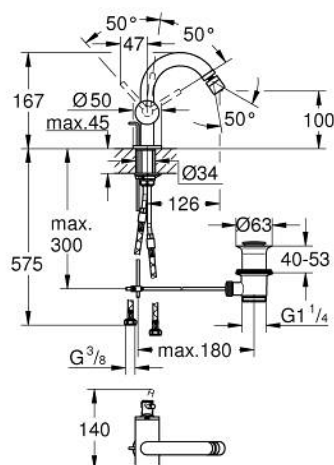


24 364 DC0 ATRIO BATERIA BIDETOWA 1/2"

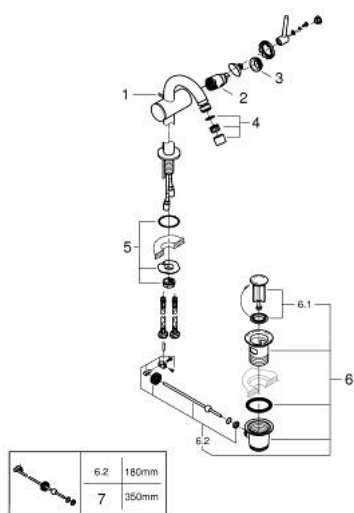


OPIS PRODUKTU

- Colour: stal nierdzewna
- montaż jednootworowy
- GROHE SilkMove głowica ceramiczna 28 mm
- GROHE Long-Life trwała powłoka
- system szybkiego montażu
- perlator z przegubem kulowym
- metalowy zestaw odpływowy z drążkiem pociągającym 1 1/4"
- giętkie węże przyłączeniowe



24 364 DC0 ATRIO BATERIA BIDETOWA 1/2"



ELEMENTY ZAMIENNE, października 2021 – now

- 1: null (Numer zamówienia 65196DC0)
 - 2: Głowica (Numer zamówienia 46963000)
 - 3: pierścień mocujący (Numer zamówienia 07419000)
 - 4: Perlator (Numer zamówienia 06574DC0)
 - 5: Zestaw mocowań (Numer zamówienia 48409000)
 - 6: Zestaw odpływowy 1 1/4" (Numer zamówienia 28910DC0)
 - 6.1: Korek (Numer zamówienia 07182DC0)
 - 6.2: drążek mimośrodowy (Numer zamówienia 07052000)
 - 7: drążek mimośrodowy (Numer zamówienia 07341000)*
- Aksesoria opcjonalne