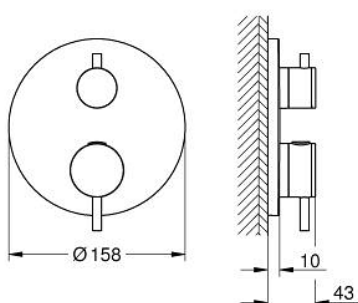
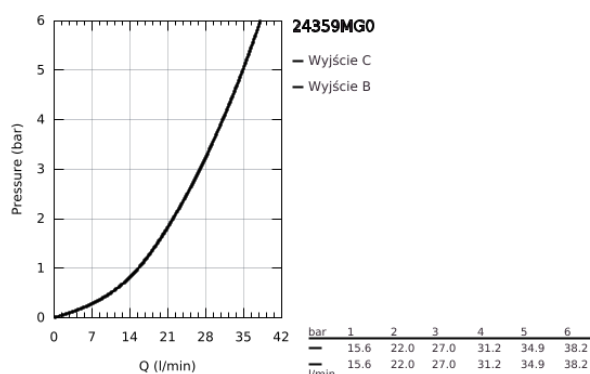


24 359 MG0 ATRIO TERMOSTATYCZNA BATERIA WANNOWA DO OBSŁUGI DWÓCH WYJŚĆ WODY

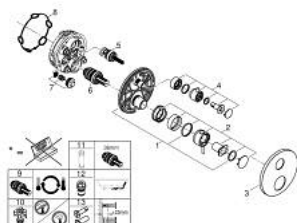


OPIS PRODUKTU

- Colour: satin graphite
- do montażu z elementem podtynkowym (zamawiany osobno):
- GROHE Rapido SmartBox uniwersalny element montażowy(35 600 000/35 604 000)
- GROHE TurboStat głowica termostatyczna
- GROHE Long-Life trwała powłoka
- GROHE FastFixation rozeta ścienna (z uszczelnieniem, zakryte mocowania)
- metalowa rozeta ścienna, regulacja 6°
- nadrukowane symbole wanny i prysznicza
- GROHE SafeStop blokada na 38°C
- GROHE SafeStop Plus w zestawie opcjonalny ogranicznik temperatury 43°C / 46°C
- GROHE Aquadimmer: regulacja strumienia przepływu, przełącznik pomiędzy wyjściami wody
- metalowe pokrętki
- element montażowy zamawiany osobno
- wydajność przepływu:wyjście: B = 27 l/min wyjście: C = 30 l/min



24 359 MG0 ATRIO TERMOSTATYCZNA BATERIA WANNOWA DO OBSŁUGI DWÓCH WYJŚĆ WODY



ELEMENTY ZAMIENNE, października 2022 – now

- 1: płyta montażowa (Numer zamówienia 49080000)
 - 2: temperature control handle (Numer zamówienia 49089MG0)
 - 3: escutcheon (Numer zamówienia 49247MG0)
 - 4: shut-off handle aquadimmer (Numer zamówienia 49090MG0)
 - 5: Wielofunkcyjny regulator przepływu (Numer zamówienia 49084000)
 - 6: Głowica termostatyczna 3/4" (Numer zamówienia 49028000)
 - 7: Zawór zwrotny (Numer zamówienia 49085000)
 - 8: uszczelka (Numer zamówienia 48360000)
 - 9: GROHE TurboStat głowica 3/4" (Numer zamówienia 49003000)*
 - 10: Zawór serwisowy (Numer zamówienia 1405300M)*
 - 11: klucz nasadowy (Numer zamówienia 49059000)*
 - 12: Zabezpieczenie przed przepływem zwrotnym (DIN-EN1717) (Numer zamówienia 14055000)*
 - 13: Uniwersalny zestaw przedłużeń, 25 mm (Numer zamówienia 14058000)*
- Akcesoria opcjonalne