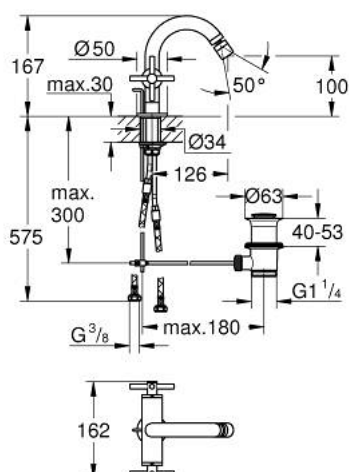
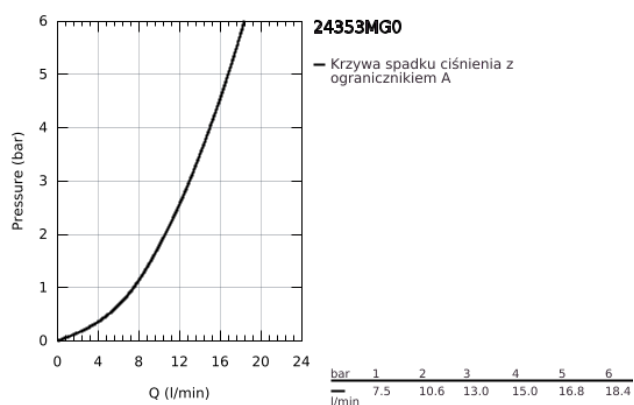


## 24 353 MG0 ATRIO JEDNOUTWOROWA BATERIA BIDETOWA, DN 15

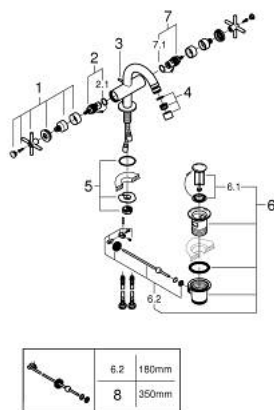


### OPIS PRODUKTU

- Colour: satin graphite
- głowice ceramiczne 1/2", 90°
- GROHE Long-Life trwała powłoka
- system szybkiego montażu
- perlator z przegubem kulowym
- wylewka U
- metalowy zestaw odpływowy z drążkiem pociągany 1 1/4"
- giętke węże przyłączeniowe
- z pokrętkami krzyżakowymi
- W zestawie zawarte dwa różne komplety zaślepek. Komplet z oznaczeniem "H" i "C" oraz komplet bez oznakowania.



## 24 353 MG0 ATRIO JEDNOTWOROWA BATERIA BIDETOWA, DN 15



### ELEMENTY ZAMIENNE, października 2022 – now

- 1: Uchwyty krzyżakowe (Numer zamówienia 14215MG0)
- 2: Głowica ceramiczna, DN 15 (Numer zamówienia 45883000)
- 2.1: O-ring Ø18,2 x Ø1,7 (Numer zamówienia 0392400M)
- 3: Dźwążek pociągany (Numer zamówienia 65196MG0)
- 4: flow control (Numer zamówienia 06574MG0)
- 5: Zestaw mocowań (Numer zamówienia 48409000)
- 6: Zestaw odpływowy 1 1/4" (Numer zamówienia 28910MG0)
- 6.1: Korek (Numer zamówienia 07182MG0)
- 6.2: dźwążek mimośrodowy (Numer zamówienia 07052000)
- 7: Głowica ceramiczna, DN 15 (Numer zamówienia 45882000)
- 7.1: O-ring Ø18,2 x Ø1,7 (Numer zamówienia 0392400M)
- 8: dźwążek mimośrodowy (Numer zamówienia 07341000)\*

Akcesoria opcjonalne