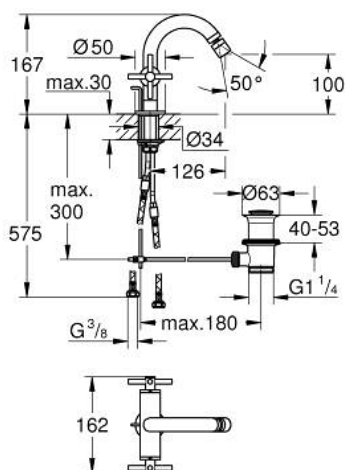
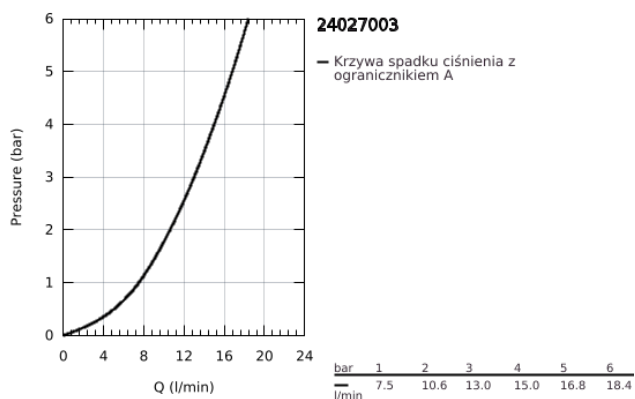


24 027 003 **ATRIO JEDNOUTWOROWA BATERIA BIDETOWA,**
DN 15
ROZMIAR M

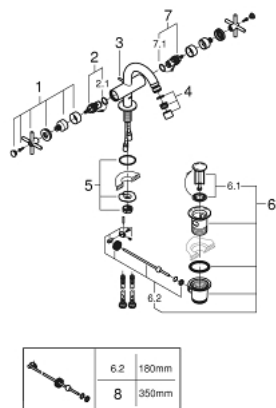


OPIS PRODUKTU

- Colour: chrom
- głowice ceramiczne 1/2", 90°
- GROHE Long-Life trwała powłoka
- system szybkiego montażu
- perlator z przegubem kulowym
- wylewka U
- metalowy zestaw odpływowy z drążkiem pociągającym 1 1/4"
- giętkie węże przyłączeniowe
- z pokrętkami krzyżakowymi
- W zestawie zawarte dwa różne komplety zaślepek. Komplet z oznaczeniem "H" i "C" oraz komplet bez oznakowania.



24 027 003 **ATRIO JEDNOTWOROWA BATERIA BIDETOWA,**
DN 15
ROZMIAR M



ELEMENTY ZAMIENNE, sierpnia 2018 – now

- 1: Uchwyty krzyżakowe (Numer zamówienia 18026003)
 - 2: Głowica ceramiczna, DN 15 (Numer zamówienia 45883000)
 - 2.1: O-ring Ø18,2 x Ø1,7 (Numer zamówienia 0392400M)
 - 3: Drążek pociągany (Numer zamówienia 65196000)
 - 4: Perlator (Numer zamówienia 06574000)
 - 5: Zestaw mocowań (Numer zamówienia 48409000)
 - 6: Zestaw odpływowy 1 1/4" (Numer zamówienia 28910000)
 - 6.1: Korek (Numer zamówienia 07182000)
 - 6.2: drążek mimośrodowy (Numer zamówienia 07052000)
 - 7: Głowica ceramiczna, DN 15 (Numer zamówienia 45882000)
 - 7.1: O-ring Ø18,2 x Ø1,7 (Numer zamówienia 0392400M)
 - 8: drążek mimośrodowy (Numer zamówienia 07341000)*
- Aksesoria opcjonalne