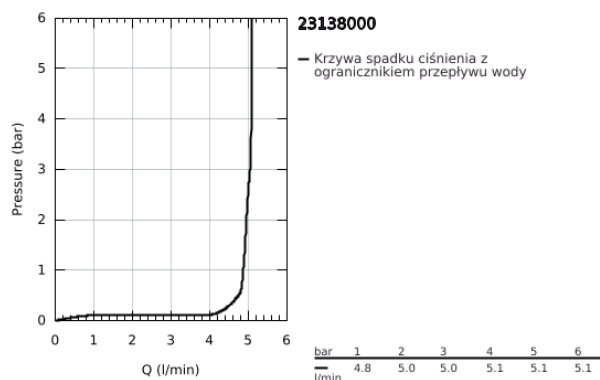
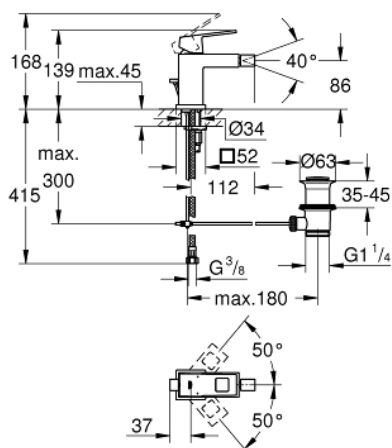


23 138 000 EUROCUBE BATERIA BIDETOWA, ROZMIAR S

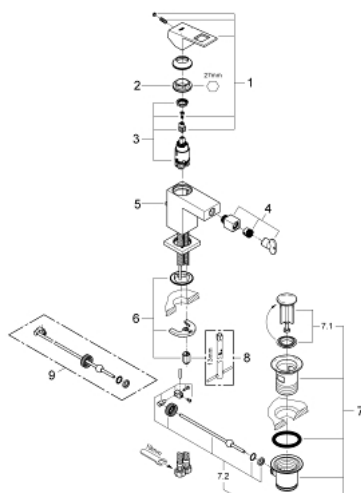


OPIS PRODUKTU

- Colour: chrom
- montaż jednootworowy
- metalowa dźwignia
- GROHE SilkMove głowica ceramiczna 28 mm
- ogranicznik temperatury
- GROHE Long-Life trwała powłoka
- GROHE Water Saving mniejsze zużycie wody
- maksymalne natężenie przepływu (przy 3 barach): 5 l/min
- GROHE FastFixation Plus system instalacyjny
- perlator z przegubem kulowym
- metalowy zestaw odpływowy z drążkiem pociągającym 1 1/4"
- giętkie węże przyłączeniowe



23 138 000 EUROCUBE BATERIA BIDETOWA, ROZMIAR S



ELEMENTY ZAMIENNE, września 2010 – now

- 1: Dźwignia (Numer zamówienia 46786000)
 - 2: pierścień mocujący (Numer zamówienia 46715000)
 - 3: Głowica (Numer zamówienia 46580000)
 - 4: Perlator z przegubem kulowym (Numer zamówienia 46791000)
 - 5: Drążek pociągany (Numer zamówienia 46787000)
 - 6: Przeciwzłazce śrubowe (Numer zamówienia 46645000)
 - 7: Zestaw odpływowy 1 1/4" (Numer zamówienia 28910000)
 - 7.1: Korek (Numer zamówienia 07182000)
 - 7.2: drążek mimośrodowy (Numer zamówienia 07052000)
 - 8: klucz nasadowy (Numer zamówienia 19017000)*
 - 9: drążek mimośrodowy (Numer zamówienia 07341000)*
- Akcesoria opcjonalne